



Fredrikstad
energi

Halvårsrapport 2020



Viktigste hendelser 1. halvår 2020

Bedret effektivitet i nettvirksomheten

Norgesnett AS, Fredrikstad Energis nettselskap med nesten 100.000 abonnenter, fikk i NVEs varsel om inntektsramme for 2020 en beregnet kostnads-effektivitet i distribusjonsnett på 112,7%. Dette er en solid økning fra året før, da effektiviteten ble målt til 102,5%, og Norgesnett er med dette Norges 9. mest effektive selskap innen drift av distribusjonsnett i Norge. Blant nettselskap med mer enn 1 mrd i nettkapital lå Norgesnett på en 5. plass, og har ambisjoner om å forbedre denne plasseringen ytterligere i årene som kommer.

Økt antall slutt kunder i Mafi

MAIK, vårt selskap innen Måling, Avregning, Fakturering og Innfordring/Innkassotjenester, vant flere nye kundekontrakter i løpet av halvåret, både fra eksisterende kunder som utvider tjenestekjøpet, og for oss helt nye kunder. MAIK betjener nå totalt 325.800 slutt kunder, en økning fra 318.000 ved inngangen til året.

Lave strømpriser og kundevekst i Marked

Omsetningen i forretningsområde Marked var lav i 1. halvår som følge av historisk lave strømpriser, men dekningsbidraget var tilsvarende som i fjor. Det har vært økt aktivitet på salg og kundeporteføljen har vokst med 2,5 prosent i første halvår, sammenlignet med en nedgang på 3,5 prosent for samme periode i fjor. Det er også en positiv utvikling på salg av solcellepanel. Salget til eneboliger er doblet i forhold til i fjor og pilotprosjektet som tester plusskundeordning for sameier og borettslag i Verksbyen er nå klar for drift.

Fredrikstad Energi bidrar til å styrke egenkapitalen i NxtEnergy

NxtEnergy AS, et selskap eid 50/50 av Fredrikstad Energi og det lokale teknologi-

utviklingsselskapet Nxtech AS, inngikk sin første større kundekontrakt om leveranse av HAN-dongler i løpet av halvåret. Kontrakten utgjør en milepæl i selskapets utvikling og er samtidig et godt eksempel på hva lokale bedrifter kan få til gjennom samarbeid. For å finansiere videre vekst i selskapet har Fredrikstad Energi tilført 2,5 mill. i ny egenkapital, og økt sin eierandel til 65%

Pandemi, hjemmekontor og en ny hverdag

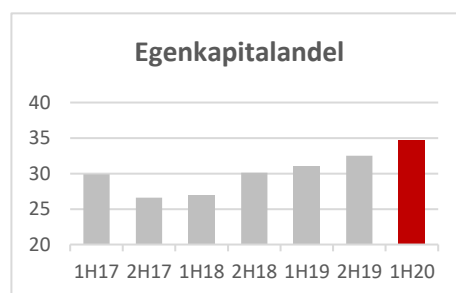
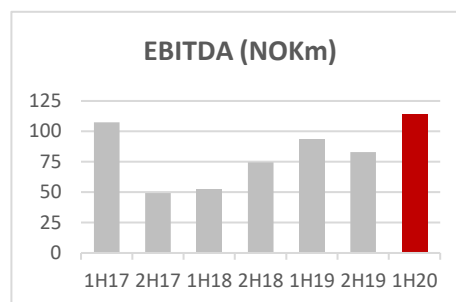
Korona-krisen har påvirket oss på flere måter. I likhet med resten av samfunnet har vi lært oss å håndtere dagligdagse situasjoner fra hjemmekontor. Det er gjennomført opplæringsprogrammer slik at vi har en «reservestyrke» innen de mest kritiske driftsoppgavene om det blir aktuelt. Et skjerpet blikk på likviditet og kartlegging av alternative finansieringsmåter har også stått på dagsorden, og vi er pr. 30.06. godt tilpasset for å håndtere de finansielle behov vi har. Det sykefraværet vi så for oss tidlig i krisen har ikke slått til, tvert imot opplevde vi vårt laveste sykefravær noensinne i april og mai. Alt i alt, så langt ut i krisen har vårt fokus vært: kunder, kompetanse, kapital og kommunikasjon. Vi tror at dette fokuset vil vedvare.

Lavere renter gir regnskapsmessig tap

Fredrikstad Energi har inngått en rentebytteavtale (swap) som balanseføres til virkelig verdi. Endringer i virkelig verdi føres over resultatregnskapet. I løpet av halvåret har rentenivået falt betydelig. Til tross for at summen av betalbare lånerenter og innbetalinger på renteswappen har falt som følge av rentenivået, medfører en negativ verdiutvikling på renteswapavtalen et regnskapsmessig tap.

Nøkkeltall

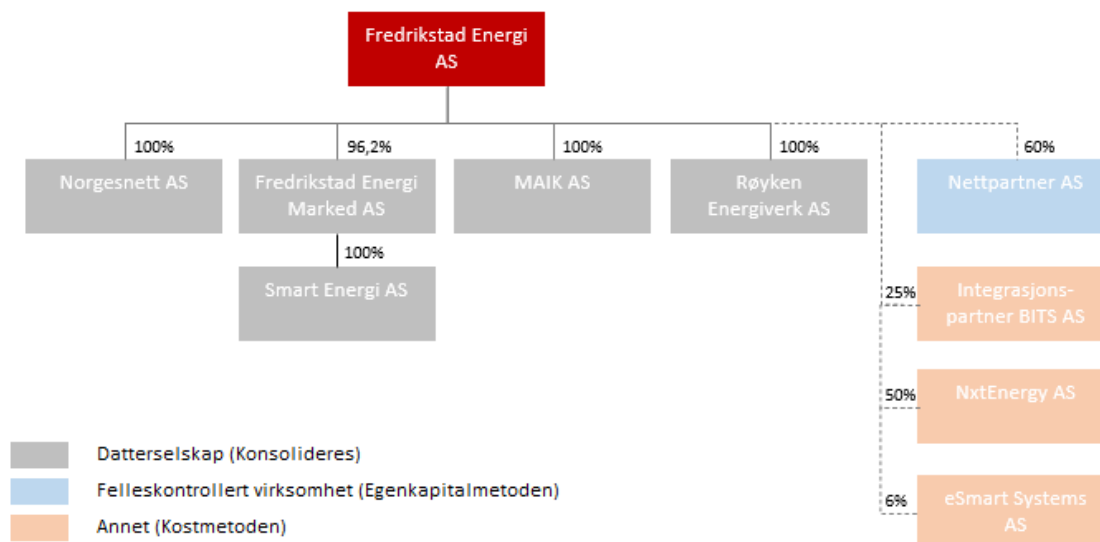
MNOK	1H 2020	1H 2019	2019
Resultater			
Driftsinntekter	421	522	988
EBITDA ¹⁾	114	93	176
Driftsresultat	68	46	79
Resultat før skatt	4	25	38
Resultat etter skatt	6	15	34
Balanse og kontantstrøm			
Kontantstrøm fra drift	73	47	157
Investeringer	25	37	122
Egenkapital	849	838	843
Totalkapital	2 447	2 704	2 594
Netto rentebærende gjeld ²⁾	1 055	1 324	1 097
Nøkkeltall			
Egenkapitalandel ³⁾	34,7 %	31,0 %	32,5 %
Rentedekningsgrad ⁴⁾	4,27	3,01	3,43
Gjeldsgrad ⁵⁾	1,24	1,58	1,30



Definisjoner

- 1) Driftsresultat før av- og nedskrivninger 4) (EBITDA + finansinnt)/finanskostn
 2) Sum rentebærende gjeld - betalingsmidler 5) Netto gjeld/egenkapital
 3) Egenkapital/totalkapital

Organisering av Fredrikstad Energi-konsernet



I løpet av 1. halvår 2020 er Norgesnett Holding AS innfusjonert i Norgesnett AS. Norgesnett AS er etter fusjonen et direkte eiet datterselskap av Fredrikstad Energi AS.

Sammendrag 1. halvår 2020

Driftsresultatet i 1. halvår 2020 er bedret sammenlignet med tilsvarende periode året før. Det meste av dette skyldes et bedre resultat fra Nett, mens Marked og Mafi har redusert inntjening i forhold til i fjor. Lavere rentebærende gjeld og lavere markedsrenter gir lavere rentekostnader, mens markedsverdijustering av rentederivater påvirket konsernets regnskapsmessige resultat før skatt negativt i halvåret.

Resultat

Sammenligningstallene for 2019 som beskrives i det videre (i parentes) er omarbeidet ved at gevinst fra salg av virksomheter klassifisert som holdt for salg per 31.12.2018 er omklassifisert fra drifts- til finansresultat.

Omsetning i 1. halvår 2020 var 420,7 mill. sammenlignet med 521,8 mill. i 1. halvår 2019. Reduksjonen skyldes i all hovedsak lavere omsetning i Marked grunnet svært lave kraftpriser i 1. halvår 2020. Omsetning i Nett er også lavere grunnet lavere energivolum, lavere priser på salg av kraft på ventetariff og noe lavere anleggsbidrag fra kunder i forbindelse med nytilknytninger til nettet.

Personalkostnader på 48,6 mill er 3,0 mill høyere enn i 1. halvår 2019. Foruten lønnsvekst skyldes økningen noe lavere aktiverte lønnskostnader ifm. investeringsarbeider.

Andre driftskostnader på 53,3 mill. er 6,2 mill. høyere enn i 1. halvår 2019.

Avskrivninger for 1. halvår utgjør 45,3 mill., en reduksjon på 2,1 mill. ift. 1. halvår 2019.

Driftsresultatet i 1. halvår er på 68,3 mill (45,7 mill.), en bedring på 22,6 mill.

Resultat fra felleskontrollert virksomhet (Nettpartner) på 0,7 mill er 1,4 mill. bedre enn i 1. halvår 2019 (minus 0,7 mill). Etter salg av eierandelene i Fredrikstad Fjernvarme og Værste i 2019 har ikke Fredrikstad Energi lenger investeringer som rapporteres som tilknyttet selskap. Regnskapsmessig gevinst og tap fra salg av disse eierandelene samt salg av datterselskapet

FEAS Bredbånd er presentert som resultat fra solgt virksomhet i sammenligningstallene for 1. halvår 2019 og helår 2019.

Finansinntekter på 0,6 mill. er 0,8 mill. lavere enn i 1. halvår 2019, mens finanskostnader på 22,5 mill. er 5,7 mill. lavere grunnet lavere lånesaldo og lavere rentenivå.

Markedsrentene falt kraftig i 1. halvår 2020, og markedsverdien av konsernets rentebytteavtale som innebærer å betale fast rente og motta flytende rente hadde en negativ utvikling. Resultat fra derivater er negativt med 43,2 mill. (negativt 10,9 mill.)

Resultat før skatt er som en følge av dette lavere enn fjoråret. Resultat før skatt ble 3,8 mill. mot 24,9 mill. i 1. halvår 2019, og resultat etter skatt er 5,8 mill (14,9 mill.).

Kontantstrøm og kapitalforhold

Kontantstrøm fra drift var 73,2 mill. i 1. halvår 2020. Dette er 26,1 mill. høyere enn i 1. halvår 2019 grunnet bedre resultat fra driften, mens endring i netto arbeidskapital var lavere enn året før. Til sammenligning var kontantstrøm fra drift for 2019 helår 156,5 mill.

Kontantstrøm fra investeringsaktiviteter er negativ med 25,2 mill. Investeringsaktiviteten er typisk sesongmessig lav i 1. halvår.

Konsernet nedbetalte resterende trekkfasilitet i Nordea med 100 mill i januar 2020.

Betalingsmidler per 30.6 var på 143,5 mill, en reduksjon på 57,4 mill siden årsslutt 2019. Reduksjonen i betalingsmidler henger sammen med nedbetaling av gjeld.

Totalkapitalen utgjør 2.447 mill, en reduksjon på 147 mill fra årsskiftet. Foruten lavere betalingsmidler er fordringsmassen sesongmessig lavere per 30.6.

Egenkapitalen ved utgangen av halvåret utgjør 848,9 mill. som gir en egenkapitalandel på 34,7%.

Utvikling per forretningsområde

Nett

MNOK	1H 2020	1H 2019	2019
Salgsinntekter	340,9	350,2	697,3
Dekningsbidrag	180,0	145,3	296,2
EBITDA	102,8	73,1	145,7
Driftsresultat	66,1	37,0	73,0
Innmatet volum GWh*	1 265	1 286	2 430
Investeringer	24	37	120
Antall kunder	97 800	96 100	97 300
Ansatte	49	47	49

Forretningsområde Nett omfatter datterselskapet Norgesnett AS. Innmatet volum i nettet til Norgesnett var tilnærmet uendret i forhold til samme periode i fjor. Til tross for dette gjorde mildere vær spesielt i begynnelsen av perioden at overføringsinntektene er lavere enn fjoråret. Lave strømpriser i 1. halvår har gitt lavere kostnad til kjøp av nettapsmengde i nettet enn i fjor, og nettleie til overliggende nett var også lavere. Til tross for lavere inntekter er derfor dekningsbidraget 34,7 mill. høyere enn i 1. halvår 2019. EBITDA og driftsresultat er også bedre enn fjoråret.

Investeringene i halvåret var på 24 mill (37 mill).

Marked

MNOK	1H 2020	1H 2019	2019
Salgsinntekter	69,3	179,2	309,4
Dekningsbidrag	25,4	26,4	49,8
EBITDA	9,9	11,4	17,1
Driftsresultat	8,5	9,8	12,5
Antall kunder	27 300	26 700	26 600
Ansatte	18	19	20

Omsetning i Smart Energi AS var vesentlig lavere i 1. halvår 2020 enn i 1. halvår 2019 grunnet svært lave kraftpriser i perioden. Til tross for dette er dekningsbidraget nesten på samme nivå som året før. EBITDA og driftsresultat er tilsvarende lavere sammenlignet med fjoråret. Netto vokste antall kunder med ca. 700 i 1. halvår.

Mafi

MNOK	1H 2020	1H 2019	2019
Salgsinntekter	35,5	40,0	77,9
Dekningsbidrag	27,3	32,1	63,1
EBITDA	1,4	9,5	13,1
Driftsresultat	0,8	8,8	11,8
Antall slutt kunder	325 800	324 000	318 000
Ansatte	45	43	43

MAIK AS rapporterte driftsinntekter på 35,5 mill. i 1. halvår 2020, en reduksjon på 4,5 mill. i forhold til 1. halvår 2019. Dekningsbidraget var 4,8 mill. lavere enn fjoråret. Lønnskostnader og andre driftskostnader er høyere enn året før grunnet økt bemanning og økte systemkostnader for å etablere nye kunder. Antall slutt kunder som betjenes av MAIK har økt fra 318.000 ved inngangen til året, til 325.800 per 30.6.

Annet

MNOK	1H 2020	1H 2019	2019
Salgsinntekter	14,3	16,7	37,3
Dekningsbidrag	14,0	16,7	37,3
EBITDA	- 0,5	- 0,9	0,6
Driftsresultat	- 7,1	- 9,8	1,4
Ansatte	8	13	8

Annen virksomhet består av morselskapet Fredrikstad Energi som forestår konsernstøttefunksjoner som administrasjon, finansiering og eiendomsdrift, samt Røyken Energiverk AS. Driftsresultatet (inkl. IFRS16-effekter) var negativt med 7,1 mill. i 1. halvår (-9,8 mill.)

Framtidsutsikter

Fredrikstad Energi konsernets virksomhet er å være infrastruktureier (nettvirksomhet), selge kraft til slutt kunder (markedsvirksomhet) og selge tjenester innen Måling, Avregning, Fakturering og Inkasso (MAFI) gjennom datterselskapet MAIK AS. I tillegg er Fredrikstad Energi største eier i entreprenør-virksomheten Nettpartner, som rapporteres som felleskontrollert selskap.

Hovedtyngden av konsernets investerte kapital og inntjening er knyttet til utbygging og drift av distribusjonsnett i Fredrikstad, Follo og på Askøy. Den underliggende lønnsomheten i nettvirksomheten påvirkes av rammebetingelser satt av regulerende myndighet, virksomhetens effektivitet relativt til bransjen, tapsmengde i nettet og vesentlige driftsforstyrrelser. Virksomheten forventes å gi en stabil og god avkastning over tid.

Resultat fra nettvirksomheten slik det rapporteres i IFRS påvirkes i tillegg av transportert mengde, fastsatt nettariff, og kraftpris. 1. halvår 2020 var preget av svært lave kraftpriser og lav tapsmengde i nettet, som påvirket resultatet positivt. Nettleie til overliggende nett har også vært noe lavere enn ventet. Dette medfører at fakturerte inntekter i perioden er høyere enn tildelt inntektsramme. Dersom dette vedvarer, vil det være naturlig å vurdere reduksjon av nettleie ut til kunde.

Forretningsområde Marked har oppnådd en netto vekst i antall kunder i 1. halvår, og vil arbeide for å fortsette denne veksten. Selv om markedet er

preget av sterk konkurranse om kundene, har resultatene over tid vært relativt stabile. Foruten salgsaktiviteter vil fokus i forretningsområdet være å utvikle nye innovative og bærekraftige produkter og konsepter som gir merverdi for kundene.

Forretningsområde MAFI viser en svakere lønnsomhet i 1. halvår enn i tidligere perioder. Samtidig er det en positiv utvikling i antall slutt kunder som betjenes av MAIK, og vi venter at kundevolumet vil øke ytterligere. Det er også etablert en satsning innen vannmåling for kommuner, men markedet har utviklet seg noe tregere enn ventet. MAIK driver også inkassovirksomhet på vegne av kunder. Ny inkassoforskrift gjeldende fra 1. oktober 2020 innebærer at satsene for inkassosalær reduseres med mellom 10% og 30% fra dagens nivå, avhengig av størrelse på kravet. Dette vil redusere inntjeningen fra inkassoområdet.

Foruten resultater fra drift i datterselskapene, er det generelle rentenivået av betydning for konsernets resultater, både i form av betalbare rentekostnader men også i form av verdiendringer av rentebytteavtale som føres over resultatregnskapet. Fallet i markedsrenter har vært betydelig i 1. halvår 2020. Finansmarkedene synes å ha stabilisert seg etter COVID19-pandemien, og rentenivået er fortsatt lavt. Styret finner derfor ytterligere negative resultateffekter fra markedsverdiendringer i tilsvarende størrelsesorden som i 1. halvår 2020 som mindre sannsynlig.

Halvårsregnskap Fredrikstad Energi konsern

Resultatregnskap

TNOK	1H 2020	1H 2019	2019
Driftsinntekter	420 732	521 842	988 245
Kjøp av varer og energi	-206 154	-336 029	-610 675
Brutto dekningsbidrag	214 578	185 813	377 570
Personalkostnader	-48 630	-45 638	-97 219
Netto andre gevinster	886	0	584
Andre driftskostnader	-53 272	-47 061	-104 446
Driftsresultat før avskrivninger	113 562	93 114	176 489
Avskrivninger	-45 281	-47 407	-97 091
Driftsresultat	68 280	45 707	79 398
Resultat solgt virksomhet	0	17 699	6 753
Resultat felleskontrollert virksomhet	700	-652	6 369
Finansinntekter	574	1 339	2 017
Finanskostnader	-22 528	-28 255	-52 109
Resultat fra derivater	-43 180	-10 902	-4 052
Resultat før skatt	3 845	24 937	38 376
Skatt	1 964	-9 996	-4 090
Resultat etter skatt	5 809	14 941	34 286

Balanse

TNOK	30.06.2020	30.06.2019	2019
Utsatt skattefordel	6 715	0	5 049
Immaterielle eiendeler	291 625	295 638	292 840
Varige driftsmidler	1 708 452	1 688 398	1 727 281
Finansielle eiendeler	207 724	473 614	191 973
Fordringer	88 619	126 865	158 684
Andre plasseringer	-	6 213	16 920
Betalingsmidler	143 462	112 795	200 853
Eiendeler	2 446 596	2 703 523	2 593 599
Egenkapital	848 862	837 752	843 052
Utsatt skatt	-	1 941	0
Avsetning for forpliktelser	53 173	58 653	58 456
Langsiktig rentebærende gjeld	1 198 926	1 147 837	1 297 865
Kortsiktig rentebærende gjeld	-	300 000	0
Derivater	147 718	126 231	111 150
Kortsiktig rentefri gjeld	197 917	231 110	283 075
Gjeld og egenkapital	2 446 596	2 703 523	2 593 599

Kontantstrømoppstilling

TNOK	30.06.2020	30.06.2019	2019
Kontantstrøm fra operasjonelle aktiviteter			
EBITDA	113 562	93 114	176 489
Andre gevinster og tap	-886	-19 319	16 965
Endring fordringer mv	70 066	64 428	34 745
Endring kreditter mv	-82 205	-63 746	-5 765
Mottatt renter og utbytte	574	983	1 763
Betalte renter	-27 901	-28 308	-67 694
Betalte skatter	-	-	-
Netto kontantstrøm fra driften	73 209	47 152	156 502
Kontantstrøm fra investeringsaktiviteter			
Investering driftsmidler	-25 238	-37 427	-121 921
Endring andre investeringer og kjøp/salg av virksomhet	-	86 111	331 551
Kontantstrøm investeringsaktiviteter	-25 238	48 684	209 630
Kontantstrøm fra finansieringsaktiviteter			
Netto endring lån	-100 000	-50 000	-200 000
Ny egenkapital/ renter foretaksfondsobligasjon	-	-	-21 233
Avdrag leieavtaler	-5 363	-	-10 843
Utbetaling utbytte	-	-	-160
Kontantstrøm finansieringsaktiviteter	-105 363	-50 000	-232 237
Endring betalingsmidler	-57 391	45 836	133 896
Betalingsmidler 01.01	200 853	66 959	66 959
Betalingsmidler	143 462	112 795	200 853

Utvikling i konsernets egenkapital

1H 2020

TNOK	Aksjekapital	Overkurs	Opptjent egenkapital	Annen innskutt kapital	Egenkapital tilordnet eiere av morselskapet	Foretaks-fonds-obligasjonslån	IKE*	Total egenkapital
Egenkapital 01.01.2020	154 160	27 724	357 890	3 343	543 117	299 573	363	843 053
Årets resultat	0	0	5 809	0	5 809	0	0	5 809
Utvidet resultat	0	0	0	0	0	0	0	0
Årets totalresultat	0	0	5 809	0	5 809	0	0	5 809
Egenkapital 30.06.2020	154 160	27 724	363 699	3 343	548 926	299 573	363	848 862

1H 2019

TNOK	Aksjekapital	Overkurs	Opptjent egenkapital	Annen innskutt kapital	Egenkapital tilordnet eiere av morselskapet	Foretaks-fonds-obligasjonslån	IKE*	Total egenkapital
Egenkapital 01.01.2019	154 160	27 724	337 656	3 315	522 855	299 601	354	822 811
Årets resultat	0	0	14 941	0	14 941	0	0	14 941
Utvidet resultat	0	0	0	0	0	0	0	0
Årets totalresultat	0	0	14 941	0	14 941	0	0	14 941
Egenkapital 30.06.2019	154 160	27 724	352 597	3 315	537 796	299 601	354	837 752

* Ikke kontrollerte eierinteresser

Noter til regnskapet

Note 1 Rammeverk og vesentlige regnskapsprinsipper

Delårsrapporten er ikke revidert og avlegges i henhold til IAS 34 Interim Financial Reporting. Delårsregnskapene gir ikke informasjon i samme omfang som et årsregnskap, og må sees i sammenheng med konsernets årsregnskap for 2019.

Note 2 Segmentinformasjon

TNOK	1H 2020	1H 2019	2019
Nett	340 898	350 154	697 270
Marked	69 347	179 244	309 351
Mafi	35 476	40 014	77 933
Annet	14 307	16 738	37 266
Sum salgsinntekter	460 028	586 150	1 121 820
Nett	-0	-80	-72
Marked	-10 442	-40 852	-71 260
Mafi	-15 510	-16 390	-30 772
Annet	-13 343	-15 232	-31 470
Salg mellom segmentene	-39 295	-72 554	-133 574
Nett	66 127	36 891	72 978
Marked	8 505	9 830	12 515
Mafi	757	8 835	11 822
Annet	-7 109	-9 853	-17 919
Sum driftsresultat	68 280	45 707	79 398

Note 3 Driftsinntekter

Fredrikstad Energis driftsinntekter fordeler seg på følgende inntektstyper:

TNOK	1H 2020	1H 2019	2019
Energiomsetning marked	58 905	138 392	238 091
Overføringsinntekter nett	317 426	329 346	643 597
Anleggsbidrag nett	23 472	28 347	53 600
Tjenestesalg	19 966	23 624	47 161
Andre driftsinntekter	964	2 133	5 795
Sum salgsinntekter	420 732	521 842	988 245

Note 4 Rentebærende lån og renteswapper

Følgende tabell viser konsernets rentebærende innlån og leieforpliktelser:

TNOK		1H 2020	1H 2019	2019
Langsiktige lån og leieforpliktelser				
	<u>Pålydende</u>	<u>Bokført verdi</u>	<u>Bokført verdi</u>	<u>Bokført verdi</u>
Obligasjonslån fast rente	100 000	99 804	99 724	99 764
Obligasjonslån flytende rente	1 100 000	1 098 695	1 098 056	1 098 369
Trekkefasilitet	100 000	-	249 659	99 901
Foretaksfondsobligasjonslån	300 000	427	399	427
Leieforpliktelser	71 028	51 233	53 640	54 953
Sum langsiktige lån og leieforpliktelser	1 671 028	1 250 159	1 501 478	1 353 414

Ved utgangen av 1. halvår 2020 (2019) hadde konsernet rentebærende gjeld med et samlet pålydende på 1.200 mill (1.450 mill) hvorav 0 mill (300 mill.) er kortsiktig. I tillegg har konsernet utstedt et foretaksfondsobligasjonslån på 300 mill (300 mill.) som bokføres til nåverdien av det sikre tilbakebetalingskravet som er hovedstolen på forfallstidspunkt. All rentebærende gjeld er bokført til amortisert kost.

Det er krav til oppfyllelse av finansielle nøkkeltall (covenants) knyttet til konsernets innlån. Samtlige lånevilkår var oppfylt ved utgangen av 1. halvår 2020.

Følgende tabell viser konsernets derivater til virkelig verdi:

TNOK	Nivå 1	Nivå 2	Nivå 3	Sum
Rentederivater forfall 2026	-	-147 718	-	-147 718
Kraftderivater	-	-	-	-
Sum	0	-147 718	-	-147 718

31.12.2019

TNOK	Nivå 1	Nivå 2	Nivå 3	Sum
Rentederivater forfall 2026	-	-109 883	-	-109 883
Kraftderivater	-	-1 267	-	-1 267
Sum	0	-111 150	-	-111 150

Netto inn/utbetalinger og endringer i virkelig verdi på renteswapavtaler har samlet gitt en negativ resultateffekt i halvåret på 43,2 mill. (-10,9 mill). Det benyttes ikke sikringsbokføring for renteswapavtalene.

Fredrikstad Energi har en kassekreditt på 100 mill. Det var trukket 0,0 mill på kreditten pr 30.6.2020. Videre hadde konsernet ubenyttede trekkefasiliteter per 30.6.2020 på 300,0 mill.

Note 5 Leieavtaler

TNOK	1H 2020	IFRS16- effekt	1H 2020 IAS 17	1H 2019	2019	IFRS16- effekt	2019 IAS 17
Forklaring av effekter på resultat før skatt							
EBITDA	105 785	4 013	101 772	93 114	176 489	10 843	165 646
Av- og nedskrivninger	-45 281	-3 976	-41 305	-47 407	-97 091	-13 026	-84 065
Driftsresultat (EBIT)	60 504	37	60 467	45 707	79 398	-2 183	81 581
Netto finansposter	-72 634	-1 643	-70 991	-20 770	-41 022	-3 620	-37 402
Resultat før skatt	-12 130	-1 606	-10 524	24 937	38 375	-5 803	44 179

Note 6 Hendelser etter balansedagen

Fredrikstad Energi utstedte i juni 2020 et nytt obligasjonslån med en total låneramme på 400 mill. og hvor første transje er på 100 mill. Samtidig ble det foretatt tilbakekjøp av obligasjoner med forfall i oktober 2021 med totalt pålydende 50 mill. Oppgjør for begge transaksjonene var 2. juli 2020.

I forbindelse med kjøpet av Kragerø Energi AS i 2017 ble det inngått avtale om tilleggsvederlag avhengig av oppnådde resultater i Kragerø Energi etter kjøpet. Tilleggsvederlaget gjøres opp i form av aksjer i Fredrikstad Energi Marked AS. Avregning av tilleggsvederlaget medfører at selger av aksjene i Kragerø Energi har fått økt sin eierandel i Fredrikstad Energi Marked AS fra 3,78% til 5,3%.

Erklæring fra styret og konsernsjef

Styret og konsernsjefen har i dag behandlet og godkjent regnskapet for Fredrikstad Energi AS for første halvår 2020. Rapporten er avlagt i samsvar med kravene i IAS 34.

Etter styrets og konsernsjefens beste overbevisning er halvårsregnskapet utarbeidet i samsvar med gjeldende regnskapsstandarder og opplysningene i regnskapet gir et rettviseende bilde av konsernets eiendeler, gjeld og finansielle stilling og resultat som helhet per 30. juni 2020. Etter styrets og konsernsjefens beste overbevisning gir halvårsregnskapet en rettviseende oversikt over viktige begivenheter i regnskapsperioden og deres innflytelse på halvårsregnskapet. Etter styret og konsernsjefens overbevisning gir halvårsberetningen en dekkende beskrivelse av de mest sentrale risiko- og usikkerhetsfaktorer virksomheten står overfor i neste regnskapsperiode.

Fredrikstad, 20. august 2020

Hilde Sandmæl
Styreleder

Erik Jansen
Nestleder

Per Anders Opsahl
Styremedlem

Pål F. Tandberg
Styremedlem

Tore Sande
Styremedlem

Camilla Huseby Damas
Styremedlem

Terje Nyhus
Styremedlem

Trond Andersen
Konsernsjef